



Die kleine Wasserbetten-Fibel

oder warum Sie auf ein Bett aus dem Hause Atlantis bestehen sollten





„Schlafen erleben -
in einem Schlafsystem von Atlantis“

Hallo und vielen Dank, dass Sie sich die Zeit nehmen unsere Wasserbettenfibel zu studieren. Wir begrüßen diese Entscheidung, denn die größte Zeit des Lebens verbringen wir im Bett und deshalb ist das Thema "richtig schlafen" für uns sehr wichtig.

Sicher kennen Sie Menschen, die Ihrer Tätigkeit mit Liebe und Leidenschaft nachgehen. Vielleicht gehören Sie auch selbst dazu, dann verstehen Sie uns. Für uns sind Wasserbetten mehr als nur Plätze zum Schlafen. Wir sprechen gerne von einem Ort der Ruhe, Regeneration und Entspannung. Dafür sind wir und unsere Partner da. Jeder wird sich mit Liebe und Leidenschaft die Details zu Ihrem Schlafverhalten anhören und mit Sicherheit das richtige Schlafsystem für Sie finden.

Sollten nachdem Sie diese Fibel gelesen haben weitere Fragen offen sein, wenden Sie sich bitte direkt an einen Atlantis-Wasserbettenpartner vor Ort.

Ihr Atlantis Wasserbetten-Team



Im Überblick

Die Atlantis-Wasserbetten haben einen hohen Qualitätsstandard und ein hervorragendes Preis-Leistungsverhältnis. Unsere Schlafsysteme sind wie ein Baukastensystem kombinierbar und umfangreiche Anpassungen sind schon ab dem Basismodell möglich.

Atlantis versteht sich als Partner und bietet seinen Kunden umfassende Garantie-, Ersatzteil- und Serviceleistungen von Anfang an. Ein Wasserbett aus dem Hause Atlantis zu wählen ist also immer die richtige Entscheidung.

Zunächst möchten wir Sie mit unseren verschiedenen Modellen und Materialien vertraut machen. Bei Atlantis beginnen die Einsteigerbetten mit dem Namen

Aquasoft

Aquasoft-Modelle zeichnen sich durch eine solide und langlebige Qualität aus und bieten Ihnen dennoch das Schlaferlebnis „Wasserbett“ zum günstigen Preis.

Wir haben hier keinesfalls auf hochwertige Materialien verzichtet, denn wir wollen bei allen Modellen dem Begriff „Made in Germany“ voll und ganz gerecht werden. Selbstverständlich können alle Modelle auch verfeinert werden, aber dazu später mehr.

Aquasoft-Modelle bestehen aus einem Sockel mit einer Standardhöhe von 23 cm. Je nach Körpergröße oder ganz nach Ihrem individuellen Bedarf fertigen wir schon bei den Basis-Modellen Ihren Sockel ganz individuell, wenn Sie es wünschen auf den Zentimeter genau. Innerhalb der Basishöhen bieten wir 28 cm und 35 cm an.

Wir wollen, dass alles passt

Unabhängig davon für welches Atlantis-Modell Sie sich entscheiden kann eine zentimetergenaue Höhenbestimmung z. B. bei körperlichen Gebrechen, Bandscheibenschäden oder als Pflegebett für den Kunden sehr angenehm und wichtig sein.



In unserer Individualabteilung fertigen wir optional das komplette System und Bettgestell nach Ihren Wünschen. Es werden alle Teile, wie z. B. Längs- und Querbretter und die Eckverbinder, ganz genau auf Ihre Körpermaße eingestellt.



Qualität geht vor

Jedes Kind weiß, dass man nicht auf dünnes Eis darf. Aus diesem Grund fertigen wir unsere Bodenplatten, die zur Gewichtsaufnahme und -verteilung dienen, aus hochwertigen und abgerundeten HDF-Platten. Die Trägerplatten haben eine Materialstärke von einem Zentimeter und ein Arretierungssystem zur besseren Ausrichtung und Fixierung am Sockel. So können Sie sicher sein, dass auch bei der wildesten Kissenlacht mit Ihren Kindern nichts zu Bruch geht.

Falls Sie Ihr Wasserbett frei stellen, haben Sie neben unseren umfangreichen Dekoren auch die Möglichkeit die Bodenplatten optional polstern zu lassen. Hier haben Sie die Auswahl aus den verschiedensten Stoffen, Leder oder weiteren Materialien.



Selbst Wasserbetten mit Digitaldrucken, Plexiglasplatten mit Hinterleuchtung oder die Integration von Aquarien sind Sonderwünsche, die wir Ihnen gerne erfüllen.

Präzision für ein langes Leben

Der Schaumrahmen eines Wasserbettes muss einiges in seinem Leben aushalten. Hier machen wir keine Kompromisse. Bei der Herstellung werden die Begriffe Raumgewicht und Stauchhärte, die die Verformbarkeit und Beständigkeit des Schaums ausdrücken, verwendet. Wir fertigen unsere Rahmen in der gesamten Atlantis-Produktpalette ausschließlich mit einem 40er Raumgewicht und einer 60er Stauchhärte. (außer Softschaumrahmen = 40/40).

Erläuterung als Faustformel:

Das Raumgewicht - abgekürzt RG - gibt die Dichte des verwendeten Schaums, Kilogramm pro Kubikmeter, an $[kg/m^3]$ - Um so höher das Raumgewicht, desto länger halten die Eigenschaften des Schaumes, die er im Neuzustand aufweist. Mit zunehmendem Raumgewicht sinkt auch die Atmungsaktivität. Die Stauchhärte bezeichnet die Festigkeit.

Faustformel:

Um einen Quadratmeter eines Weichschaumes mit einer Stauchhärte von 6,0 kPal um 40 % auf einer Fläche von einem Quadratmeter einzu-

drücken, benötigt man in etwa ein Gewicht von 600 kg. Die Kombination 40/60 steht im allgemeinen als Bezeichnung für ein Bruttoreaumgewicht von 40 kg pro m^3 und einer Stauchhärte von 6,0 kPal. Ist der Schaum zu leicht verspricht er mehr, als er auf Dauer halten kann. Setzen Sie deswegen auf die Qualität von Atlantis. Alle Schäume sind mit Corovin ummantelt, um dem Rahmen einen weiteren Schutz und eine noch bessere Haltbarkeit zu geben. Der komplette Rahmen wird dann auf der Bodenplatte mit einer Hartfaserleiste verschraubt, um fest und zuverlässig seiner Aufgabe gerecht zu werden. Sagen Sie selbst: Meinen Sie, dass hier noch etwas verrutscht?

Sicher ist Sicher

In einem Atlantis Wasserbett befindet sich eine sogenannte Sicherheitswanne. Sollte durch irgendeinen Umstand einmal Wasser auslaufen, fängt die Sicherheitswanne dieses auf und ein größerer Schaden wird vermieden. Da das Wasser in einem Wasserbett nicht unter Druck steht, kann dies normalerweise nicht viel sein. Trotzdem haben wir bei den Atlantis-Sicherheitswannen zusätzlich die Ecken verstärkt, d. h. an den Ecken doppelt verschweißt, damit ein Einreißen verhindert wird.




„Wer besser einschläft,
hat besser ausgeschlafen!“



Gutes noch besser machen

Kein Mensch ist gleich, deshalb sollte auch Ihr Wasserbett ganz auf Sie und Ihre Bedürfnisse abgestimmt sein. Alle Atlantis-Wasserbetten-Partner sind perfekt ausgebildet und stimmen Ihr Wasserbett exakt auf Ihre Schlafbedürfnisse ab. Damit wir jedoch nicht alles wieder neu aufbauen müssen, können Sie wie in einem Baukastensystem aus unserer umfangreichen Erfahrung schöpfen.



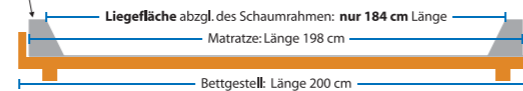
Der verkürzte Schaumrahmen: Wenn Sie Ihr Aquasoft-Modell mit einem sogenannten verkürzten Schaumrahmen aufrüsten, erhalten Sie automatisch mehr Liegefläche. Ein Standard-schaumrahmen ist schräg geschnitten und misst oben an der Bettoberfläche 7 cm und unten am Boden 17 cm. Bei Bedarf kann der Schaumrahmen auch auf 2 cm und 12 cm verkürzt werden, um eine größere Liegefläche zu erreichen.



Als Beispiel:

Ein Bett ist 180 x 200 cm und der Kunde 190 cm groß. Um das Bett herum läuft der Schaumrahmen, der standardmäßig 7 cm breit ist. Ferner ist das Bett nicht genau 200 cm groß sondern nur 198 cm, da außen herum 1 cm Luft-raum ist. Folglich ist am Kopf und am Fuß je 7 cm Schaumstoff und je 1 cm Luft, das sind 16 cm. Somit ist die Länge der Liegefläche 184 cm und daher zu kurz für den Kunden.

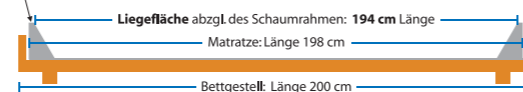
Standardschaumrahmen



Die Lösung:

Der Schaumrahmen wird von 7 cm auf 2 cm verkürzt und ist dann an Kopf- und Fußteil zusammen 4 cm breit, plus einem Luftmaß von 2 cm – wir erhalten so insgesamt 6 cm. Somit vergrößert sich die Liegefläche um 10 cm und der Kunde hat mehr Platz, um auch wirklich gut zu schlafen. Bitte beachten Sie, dass in diesem Fall ein Bettgestell, das den Gegendruck bildet, benötigt wird.

verkürzter Schaumrahmen - oben auf 2 cm, unten auf 12 cm verkürzt



Eine weitere Möglichkeit ist unser Komfortschaumrahmen:

Dieser ermöglicht das wesentlich einfachere Ein- und Aussteigen aus Ihrem Wasserbett und ist so besonders für ältere Menschen geeignet. Wer sich gerne mehr Schlaflfläche wünscht, kann gerne auf die Aqua-Pur-Modelle von Atlantis zurückgreifen.

Sie sehen, wir haben für jeden und alles eine passende Lösung.

Aquasoft Einbau Split

Dieses System ist für den Einbau in einen bestehenden Bettrahmen konzipiert. Der Schaumrahmen besteht aus zwei Teilen übereinander. Der untere Rahmen hat eine Höhe von 8 cm, der Obere eine Höhe von 12 cm. Beide Rahmentei-le sind mit Corovin ummantelt.

Die Schaumrahmen werden an der Bodenplatte mittels Schrauben fixiert. Der wesentliche Vorteil besteht darin, dass in einem vorhandenen Bettgestell das Überziehen wesentlich vereinfacht wird.

Schaumrahmen im Überblick



Abb. Standardschaumrahmen

weicher Schaum

Standardschaum




Abb. Komfortschaumrahmen

Abb. Schaumrahmen Einbau Split, 2teilig



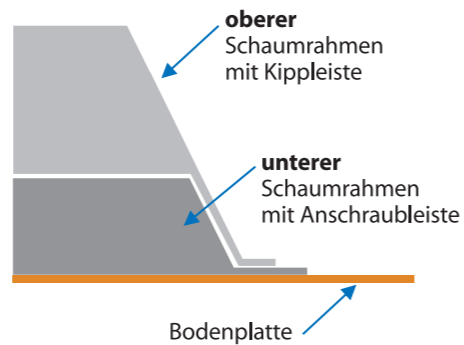
Für Liebhaber freistehender Betten bietet sich unser Modell

Aquasoft Split Exklusiv

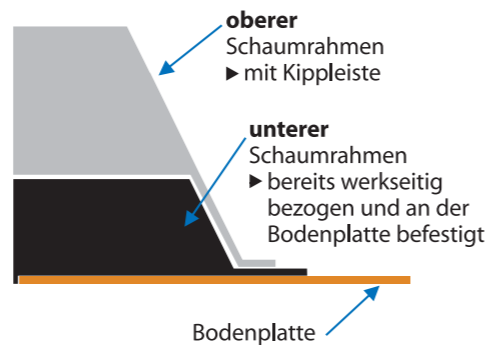
an. Diese Variante ist im Aufbau mit dem Einbau Split fast identisch. Die Bodenplatte ist hier halbiert. Da der untere Schaumrahmen mit Kunstleder oder Stoff bezogen und fest auf der Bodenplatte montiert wird, ist ein Bettrahmen auf Grund der perfekten Optik nicht mehr nötig. Für das Bezugsmaterial steht Ihnen unsere umfangreiche Kollektion zur Auswahl.



Split Schaumrahmen Standard



Split Exklusiv Schaumrahmen



„Die meiste Zeit des Lebens verbringen wir im Bett - schon mal darüber nachgedacht?“

Wer kuscheln will, darf nicht frieren

Wärme ist ein heißes Thema bei einem Wasserbett, denn viele selbsternannte Götter wissen immer etwas anderes. Wir möchten mit diesem Kapitel Klarheit in diesen Bereich bringen und erklären Ihnen ganz genau, was es mit Heizungen auf sich hat.

Warum eine Heizung? Ein Wasserbett garantiert Ihnen das ganze Jahr einen erholsamen Schlaf. Wichtig ist jedoch, dass unter anderem die Temperatur stimmt. Ist es zu warm, strampeln Sie sich nachts frei. Ist es zu kalt, dann läuft Ihr Körper auf Hochtouren und Sie sind früh fix und fertig, quasi wie gerädert. Deshalb gibt es einige Spielregeln, die Sie unbedingt beachten sollten, um optimal zu schlafen.

Regel Nr. 1 – Wasserbetten tagsüber nie ganz aufdecken. Moderne Heizungen verfügen über eine effektive und wirtschaftliche Arbeitsweise und garantieren Ihnen einen sparsamen Verbrauch. Diesen können Sie durch den Atlantis-Alu-Thermoboden nochmals optimieren. Wenn Sie also Ihr Bett geöffnet lassen, heizen Sie nur unnötig den Raum. Wichtiger ist die richtige Wahl des Oberbettes. Eine atmungsaktive Zudecke (Hohlfaser), die die Wärme zirkulieren lässt, eignet sich wesentlich besser, als z. B. eine Daunendecke.

Regel Nr. 2 - Nähern Sie sich langsam dem Höchstwert. Stellen Sie Ihre Heizung anfangs auf den Basiswert von 27-28 Grad. Die Heizung hat eine langsame Reaktionszeit, da diese sehr wirtschaftlich und sanft arbeitet.



Warten Sie bei Änderungen immer erst 1-2 Tage bevor Sie diesen Wert erneut ändern.

Regel Nr. 3 – Entscheiden Sie sich von Anfang an für das richtige Modell.

Bei Atlantis-Wasserbetten können Sie schon bei den Basismodellen zwischen einer bewährten Carbon- oder einer Sigma-K Keramikheizung wählen. Hier unterscheiden sich nur die Materialien, alle Systeme arbeiten zuverlässig nach dem gleichen Prinzip. Für sensible oder sehr feinfühlig Menschen bietet Ihnen Atlantis ferner ein umfangreiches Spektrum an speziellen Heizungen für Ihre ganz spezielle Lösung an, denn jeder Mensch hat ein anderes Empfinden.



Noch eine kurze Aussage zum Thema Elektromog. Je nach Modell gibt es immer einen geringen unbedenklichen Restwert an Strahlung. Nur Heizungen, die speziell dafür entwickelt wurden, sind nahezu strahlungsfrei. Falls Sie Schlafprobleme haben, die Sie auf diesen Umstand zurückführen, empfehlen wir Ihnen einen einfachen Test.

Schließen Sie Ihre Heizung an eine Zeitschaltuhr an, damit diese nur am Tag und nicht in der Schlafphase arbeiten kann. Somit sehen Sie sehr schnell, ob dies der Grund ist. Sollten Sie jedoch gegen Strahlungen gleich welcher Form allergisch sein, bieten wir auch hier ganz spezielle Lösungen und In-House Seminare speziell zu diesem Thema an.

Wie man sich bettet so liegt man

Aquasoft-Modelle sind mit einer Basis-Wassermatratze ausgestattet. Das verwendete Vinyl wird ausschließlich nach der europäischen Norm EN71-3 gefertigt. Dies hat seinen Ursprung in den europäischen Richtlinien für die Spielzeugindustrie. Diese Vorschrift besagt, dass gewisse Weichmacher nur in einer gewissen Anzahl vorhanden sein dürfen. Wir haben uns zur Aufgabe gemacht, dass unsere Werte weit unter dieser Norm liegen, um einen rundum gesunden Schlaf zu garantieren.





„Atlantis-Wassermatratzen
- nach Norm EN71-3 gefertigt“

Das Atlantis Vliessystem

Die Vliese in einem Atlantis-Wasserbett sind Basis-Thermobond-Vliese mit einem zwischen den Vliesen eingearbeiteten Schwimmer. Dieser besteht aus einem hochwertigem PU und hat die Eigenschaft nach oben zu treiben, da er kein Wasser annimmt. Somit liegen die Vliese nicht auf dem Boden, sondern werden in der Matratze nach oben getrieben. Dieses System wird nicht von jedem angewandt. Wir sind jedoch davon voll und ganz überzeugt. Und dies aus gutem Grund:

Stellen Sie sich vor Sie lassen sich in ein Wasserbett fallen. Was passiert? Die Vliese werden das Gewicht abfedern und Sie sinken langsam nach unten. Auf diese Technik sollte insbesondere aus Kostengründen nicht verzichtet werden. Die Fertigung ist zwar aufwendiger, aber alleine im Sinne der Qualität werden wir keine andere Lösung akzeptieren. Wir möchten Ihnen die Fertigungsmethode verdeutlichen:

Die Thermobond-Vliese werden in der Produktion achtfach miteinander verknüpft und zusätzlich am Boden verankert. Diese Fertigungsmethode sorgt dafür, dass das Vliespaket nicht verrutschen kann. Bei einem verrutschten Kern ist die Funktion eines Wasserbettes nicht mehr gewährleistet, es ist kaputt. Das Sichern der Vliese ist einer der wichtigsten Punkte, um ei-

nem irreparablen Defekt an einem Wasserbett vorzubeugen.

Bei einem Umzug muss das Bett abgepumpt und wie bei der Lieferung fast vakuumisiert werden. Danach sollte es eingerollt und für den Transport gut verschnürt werden. Jede andere Lösung wird scheitern. Am besten lassen Sie einen Umzug nur durch einen unserer Partner planen und ausführen.

Die Matratze - Eine Philosophie für sich

Seitdem es Wasserbetten gibt, gibt es auch die Diskussion über „eine“ Wasserbettmatratze (Mono) oder „zwei“ (Dual).

Wir meinen, dass eine Kaufentscheidung zu nur einer einzelnen Matratze durch die Modeerscheinung des sogenannten „französischen Bettes“ geprägt wurde. Grundsätzlich gibt es natürlich nichts dagegen zu sagen und vielleicht sind ja auch Sie ein Fan dieser Lö-




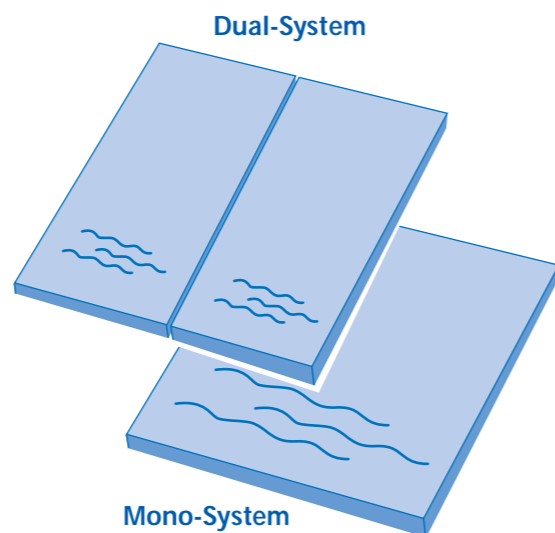
sung. Wir möchten Ihnen jetzt einige Erläuterungen an die Hand geben, damit Sie in Zukunft auch bei diesem Thema mit Fachwissen mitreden können.

Das Mono-Wasserbett ist eine ebenso gute Lösung wie ein Dual-System. Der größte Vorteil eines Mono-Systemes ist, dass es sich hier um eine einzige Fläche handelt. Dies bedingt allerdings, dass es nur eine Beruhigungsstufe gibt. Sobald Sie zu zweit in einem Mono-System schlafen und unterschiedliche Dämpfungen benötigen, ist ein Mono-System nicht passend. Auch bei Gewichtsunterschieden, Wellenbewegung und Temperatureinstellung gibt es keine Möglichkeit für zwei Personen. Für die Liebhaber von Mono-Systemen fertigt Atlantis diese bis zu einer Breite von 200 cm an. Ab 160 cm ist es ganz unproblematisch möglich auf ein Dualsystem umzusteigen.


Jetzt kommt der große Vorteil des Dual-Systemes zum Tragen. Sie haben zwei getrennte Bereiche, die für beide Personen individuell eingestellt werden können. Sind wir mal ganz ehrlich, was stört bei zwei Matratzen? Der Spalt in der Mitte. Mit diesem Thema haben wir uns so intensiv beschäftigt, dass wir nicht nur eine, sondern gleich drei Lösungen haben, die Trennwand, den Trennkeil und unseren Luftkeil, auf den wir ganz besonders stolz sind. Bei einer **Trennwand**, oder oft auch **Thermotrennwand**

genannt, spricht man von der einfachsten aber deshalb nicht unbedingt schlechtesten Variante. Dies ist ein dünnes Vlies, das unten zwei Flächen hat, die unter die Wasserkerne gelegt werden und durch deren Gewicht besser fixiert wird. Durch die Isolationswirkung des Vlieses überträgt sich, bei unterschiedlicher Temperatureinstellung der Matratzen, die Wärme der Matratzen zueinander langsamer. Ein Mehrwert am Schlafgefühl ist jedoch nicht gegeben. Beim Aquasoft-Modell wird diese Trennwand als Standard verwendet.

Durch die beiden weiteren optionalen Lösungen kann Ihr Atlantis-Wasserbett nun jederzeit, auch nachträglich, aufgewertet und auf Ihr Schlafverhalten optimiert werden.



„Atlantis-Spezialbetten für Allergiker.“



Unsere zweite Lösung für noch mehr Schlafkomfort ist unser **Trennkeil aus Schaum**, der aus hygienischen Gründen in Vinyl eingenäht ist. Je nach Sensibilität kann es jedoch vorkommen, dass sensible Menschen diesen beim Liegen über oder auf der Mitte spüren.


Unsere Entwicklungsabteilung hat unzählige Stunden damit verbracht, um ein Optimum an Liege- und Schlafqualität zu finden, das selbst

den sensibelsten und feinfühligsten Schläfer zufrieden stellt. Nach wochenlangen Tests haben wir dann eine Lösung gefunden, bei der der Trennkeil selbst mit modernster Mess-Sensorik - dem Menschen - nicht mehr zu spüren ist: Der **Atlantis-Air-Press** - ein Luftkeil, der den Zwischenraum der beiden Matratzen optimal ausfüllt. Dieser Luftkeil ist beim Liegen weder zu spüren noch ist das Gefühl des Abkippens zur Mitte hin vorhanden.

Hüllt euch in edle Tücher

In der Grundausstattung haben alle Aquasoft-Modelle eine Jersey-Doppeltuchauflage, die alle Anforderungen an Hygiene und einen hohen Schlafstandard erfüllt. Die Jersey-Doppeltuchauflage hat eine Obermaterialverdichtung von ca. 240 g/qm und ist mit ca. 350 g Polyestervlies gefüllt. Für ein besseres Handling sind alle Bezüge und Auflagen ab einer Breite von 160 cm mit einem hochwertigen Mittelreißverschluss versehen. Selbstverständlich können Sie die Jersey-Doppeltuchauflage auch zu Hause mit einer handelsüblichen Waschmaschine reinigen.

Atlantis wäre nicht einer der erfolgreichsten Wasserbetten-Hersteller, wenn wir uns damit zufrieden gegeben hätten. Nach Rücksprache mit Kunden, Testschläfern und umfangreichen Tests in unserem Schlaflabor haben wir optional zwei weitere Materialien für unsere Auflagen ausgewählt.



„Den Tag bewusst erleben“

Lyocell - Lyocell ist eine Naturfaser, die aus Holzzellulose hergestellt wird. Lyocell weist eine hohe Trocken- und Nassfestigkeit auf, ist weich und absorbiert Feuchtigkeit sehr gut.

Die hergestellten Bezüge mit einer Obermaterialdicke von 310 g/qm haben einen glatten und kühlen Griff mit fließendem Fall, eine geringe Knitterneigung und können gewaschen und chemisch gereinigt werden. Auch der Umwelt wurde Rechnung getragen. Lyocell ist vollständig abbaubar und wird in einem umweltfreundlichen Verfahren hergestellt. Es ist eine neue, vitalisierende Faser, die durch folgende Eigenschaften besticht. Die Lyocell-Auflage weist z. B. einen sehr guten Feuchtigkeitstransport innerhalb des Materials auf und hat eine hohe Beständigkeit gegenüber vielen Mikroorganismen. Geruchs- und Staubpartikel werden gebunden. Auch bei häufigem Waschen bleiben die Eigenschaften des Materials bestehen. Die Auflage ist zusätzlich auf der Unterseite mit einem Frotteestoff ausgestattet und so eine geniale Basis für stark transpirierende Menschen.



Microactive - Microactive ist ebenfalls ein sehr wertiger Bezug, wie Lyocell.

Ideal um von Viren geplagte Menschen zu helfen und vorbeugende Maßnahmen zur Linderung zu schaffen. Ein wesentlicher Vorteil von Microactive ist, dass in den Fasern Kristallsalze eingearbeitet werden, die Sauerstoff freisetzen. Durch die Freisetzung von Sauerstoff werden die Hautschuppen, die wir absondern, 3-4 g täglich, zerstört. Sind diese Schuppen zerstört, hat die Hausstaubmilbe ihre natürliche Nahrung verloren. Es ist davon auszugehen, dass das Bett milbenfrei sein kann. Die Obermaterialverdichtung beträgt ebenso wie bei Lyocell 310 g/qm, auch die Unterseite ist mit Frottee ausgestattet.

Microactive ist eine synthetische Auflage. Zielgruppe sind überwiegend Allergiker und Menschen mit sensiblem Umweltverhalten.



De Luxe-Auflage - Die Standardauflage ist aus Doppeltuch-Baumwolle. Die De Luxe-Ausführung ist aus einem hochwertigen Leinen-Baumwolle-Material und hat zwei Oberteile, die auch getrennt voneinander gewaschen werden können. Beim oberen Top entfällt außerdem der Mittelreißverschluss, der zu spüren sein könnte. Dieser obere Top ist zusätzlich noch mit einer Silikonfaser gefüllt, was mehr Schlafstabilität verspricht. Mit der De-Luxe-Auflage können Sie den Härtegrad des Wasserbettes jederzeit verändern, indem Sie eine unserer Dämpfungseinlagen einsetzen.

Kuschelplüsch-Auflage - Sie lieben es richtig kuschelig weich und flauschig warm? Dann haben wir genau das Richtige für Sie: Die neue Atlantis-Kuschelplüsch-Hochflor-Auflage. Dieser Bezug verleiht durch seine flauschige Oberfläche auf eine angenehme Art und Weise das Gefühl, als schliefen Sie auf einem weichen kuscheligen Fell. Die senkrechte Anordnung der Florfasern gewährt eine optimale Luftzirkulation



zwischen Körper und Wassermatratze und sorgt damit für den ungehinderten Abtransport von Feuchtigkeit.


Das Material ist äußerst strapazierfähig, robust und langlebig. Selbstverständlich ist auch dieser Bezug - wie alle Bezüge aus dem Hause Atlantis - waschbar und daher auch besonders für Allergiker geeignet.

Wir legen bei allen unseren Bezügen großen Wert auf eine hochwertige Fertigung, damit Sie noch nach Jahren Freude daran haben. Unsere eigene Näherei erfüllt Ihnen auch gerne Sonderwünsche. So haben wir eine spezielle Taschenfunktion entwickelt, mit der man im Nachhinein die Auflage unterfüttern kann, um seinen gewünschten Dämpfungs- und Härtegrad noch genauer perfektionieren zu können.

Ihr Fachhändler berät Sie gerne.

Silverliner:

Der Spezialüberzug zum Schutz und als Allergikermaßnahme für mehr Wohlbefinden.



Beruhigen Sie sich

Bei allen Wasserbettmatratzen aus dem Hause Atlantis haben Sie die Möglichkeit zwischen sechs Beruhigungsstufen zu wählen. Die Beruhigungsstufen werden mit dem Kürzel BS abgekürzt. Für Personen, die zuvor noch nie in einem Wasserbett gelegen haben, wird eine höhere Beruhigungsstufe empfohlen. Für eine individuelle Anpassung spielen Alter und Gewicht der Person eine entscheidende Rolle.

Um einen Überblick über die einzelnen Stufen zu erhalten, erklären wir Ihnen diese gerne:

BS-0



BS - 0 – Bei Stufe 0 ist kein Vlies in den Wasserkern eingearbeitet. Die Nachschwingzeit beträgt ca. 26 Sekunden. Es ist ein ganz besonderer Spaß und besonderes Vergnügen in einem ungedämpften Wasserbett zu schlafen. Wasserbetten-Freaks lieben dieses FreeFlow-Gefühl der besonderen Art.

BS-1



BS - 1 – Ab Beruhigungsstufe 1 beginnen wir ein ca. 4 cm starkes Vlies in den Wasserkern einzubauen. Dies entspricht eigentlich keiner richtigen Beruhigung, mehr einer kurzen ruckartigen Verzögerung.

BS-2



BS - 2 – Bei der Beruhigungsstufe 2 werden zwei 4 cm starke Vliese eingebaut und man spürt, dass hier eine Beruhigung stattfindet.

BS-3



BS - 3 – Bei der Beruhigungsstufe 3 werden, Sie ahnen es, drei 4 cm starke Vliese verbaut. Die Beruhigung nimmt zu und wir bewegen uns erstmals in einem Schlafbereich, der auch für Einsteiger durchaus interessant wird. Diese Stufe wird oft von Frauen wegen ihrem geringeren Körpergewicht bevorzugt.

BS-4



BS - 4 – Richtig, hier werden vier 4 cm starke Vliese verbaut. Diese Beruhigungsstufe macht ca. 80 % aller Betten für Einsteiger aus. Man schwebt, hat aber dennoch nicht das unmittelbare Gefühl, auf einem Wasserbett zu liegen.

BS-5



BS - 5 – Ja, Sie haben Recht. Langsam werden Sie zu einem Wasserbettenprofi. Beruhigungsstufe 5 hat eine Dämpfung von 20 cm Vlies, wobei das Vlies genauso hoch wie der Wasserkern selbst ist. Ist die Matratze von oben bis unten mit Vlies gefüllt, ist eine Wellenbewegung komplett ausgeschlossen. Dadurch wird der höchste Beruhigungsgrad erreicht.

Ein kleiner Tipp zum Schluss: Je älter oder je schwerer der Kunde ist, desto höher sollte die Beruhigungsstufe sein.

Feintuning für Perfektionisten

Bei Bandscheibenschädigungen ist es sinnvoll eine Lumbastütze einzubauen. Diese ist bekannt aus der Automobilindustrie, wo sie sich in Autositzen namhafter Hersteller, wiederfindet.

Die Lumbastütze ist in verschiedenen Ausführungen erhältlich. Das Vlieslumbar wird im Rückenbereich in der Matratze eingebaut und bietet zusätzlich eine gewisse Stütze, damit kein Hängematteneffekt auftritt.

Das Vlieslumbar ist auch für Bauchschläfer geeignet. Eine Lumbastütze mit Systemzylindern, die ebenfalls bei uns erhältlich ist, ist allerdings sinnvoller. Daneben kann auch eine Schaumlumbastütze gewählt werden, die sehr angenehm und wirkungsvoll ist.

Energiesparen mit dem Thermoboden

Optional erhalten Sie bei Atlantis einen sogenannten Thermoboden. Dieser sorgt unter dem Wasserkern und der Heizung zum einen dafür, dass viel weniger Kälte von unten an das Wasserbett gelangt, zum anderen garantiert er eine Art Isolation vom Sockel zum Bett und vom Bett zum Sockel.



Die Silber-Metall-Beschichtung wird nach oben zur Matratze hin eingelegt und trennt praktisch die beiden Bereiche, sodass weniger Wärme abgegeben wird. Auf Grund der besseren Isolation und des optimalen Wärmeerhalts sparen Sie Heizkosten und somit Energie. Der Thermoboden von Atlantis: Eine Idee mit großer Wirkung für die Umwelt und Ihren Geldbeutel.

Für alle die mehr wollen:



Unsere Modellreihe Deluxe

Unsere Aqua-Soft Produktschiene mit den vielfältigen Optimierungsmöglichkeiten fand eine so gute Akzeptanz bei den Kunden, dass es uns schwer gefallen ist, diese noch zu toppen.

Wir haben uns deshalb rein auf den Wasserbaustein konzentriert, sodass das Deluxe-Modell gegenüber dem Aquasoft vor allem Vorteile bei den Matratzen bietet.

Was ist anders? Die Matratzen bestehen aus dem High-Tech-Material Mesamoll. Bei diesem Material ist die Migration der Weichmacher wesentlich verlangsamt. Durch diesen Effekt erhält die Matratze eine längere Haltbarkeit und ist komplett phthalatfrei, d.h. sie ist ohne die herkömmlichen Weichmacher und daher besonders für Allergiker zu empfehlen.

Des Weiteren werden in einer Matratze der Deluxe-Reihe spezielle Vliese eingearbeitet. Hierfür arbeiten wir mit der Firma Tangerding in Bocholt zusammen. Diese ist ein absoluter Spezialist auf diesem Gebiet und hat die verwendeten Vliese optimal auf den Sektor Wasserbett abgestimmt. Das Beste ist uns für unsere Schlafsysteme gerade gut genug. Die einzigen Vliese weltweit, die speziell für den Einsatzzweck Wasserbett konzipiert wurden.




Durch die Anzahl der Stunden, die wir im Bett verbringen, entsteht ein gewisser Abrieb auf den Vliesen. Für die Vliese in den Deluxe-Modellen wurde ein spezielles Sprühverfahren entwickelt, das die Abnutzung dieser Vliese verhindern soll.

Wir haben anhand von langjährigen Forschungen festgestellt, dass das Innenleben der Matratze das Hauptproblem eines Wasserbettes sein kann. Insbesondere die Ausflockung bzw. das Ausreißen der Vliese entlang der Schnur, die die Vliese zusammenhält, kann im Laufe der Zeit möglich sein. Auch hier haben wir eine Lösung gefunden. Wir verwenden hier ein spezielles, sehr strapazierfähiges Material, das die Liegeigenschaften des Kunden nicht mindert.

Infolge der Einarbeitung dieser sogenannten Fibrenet-Abdeckung oben auf den Vliesen ergeben sich entscheidende Vorteile.

Die Vliese reißen nicht ab, da die Schnur durch dieses verstärkte Material hält. Das mögliche Ausflocken der Vliese wird noch weiter ausgeschlossen, da sich an der Oberfläche die Fibrenet-Abdeckung befindet. Diese schützt die darunterliegenden Vliese gegen Abrieb und auch gegen ein Ausreißen durch Bewegungen im Bett. Speziell für Schwergewichtige ist eine Fibrenet-Abdeckung unverzichtbar.





Manche Dinge im Leben sind ebenso einfach wie genial...

Das MIM-Dual-Safety-System® und das Medi-High-Comfort-System® sind die Revolutionen auf dem Gebiet modernster Wasserbetten-technik und in seiner Wirkungsweise ebenso einfach wie genial.

Warum haben wir MIM® und Medi® entwickelt?

Atlantis Wasserbetten fertigt seit Jahren hochwertige Schlafsysteme im Wasserbettensektor. Unser oberstes Ziel ist und war es immer ein Wasserbett zu entwickeln, das für den Kunden ein Höchstmaß an Sicherheit und Qualität aufweist. In diesem Zusammenhang haben wir ein System entwickelt, das den Wasserkern in einer zweiten Hülle schützt.

So ist garantiert, dass wirklich kein Wasser mehr auslaufen kann, denn die äußere Matratze schützt den inneren Kern vor Staub, Hautschuppen, Kristallen, UV-Einstrahlung, mechanischen Verletzungen, etc. Selbst wenn ein Loch im inneren Kern entstehen sollte, würde durch den zweiten Kern kein Wasser auslaufen.

Diese revolutionäre Neuentwicklung ist die Revolution in der Wasserbettenszene und wurde nach umfangreichen Tests erfolgreich abgeschlossen.

Selbstverständlich ist eine Entlüftung des inneren und äußeren Kerns separat möglich.

7 Jahre Garantie

Alle Matratzen aus den Serien AquaSoft sowie der Aqua-Premium, die mit dem MIM-System® ausgestattet sind, erhalten **7 Jahre Garantie auf den äußeren Wasserkern.**

Testen Sie die neue MIM® Technologie und Sie werden selbst erleben wie zukunftsweisend diese Technologie ist. Ein Matratzen in Matratzensystem, das auch noch nach Jahren absolut verschleißfrei funktioniert, da der Hauptkern sicher geschützt ist. Auch UV-Strahlen und sonstige von Außen einwirkende Störfaktoren gehören der Vergangenheit an.

MIM® - Die Erfolgstechnologie exklusiv von Atlantis Wasserbetten.


mim®
Dual-Safety-System

AQUA BASIC
Das Wasserbett für die ganze Familie

AQUA SOFT
Das Qualitäts-Wasserbett zum fairen Preis

AQUA DELUXE
Das Highend-Wasserbett für mehr Wohlbefinden

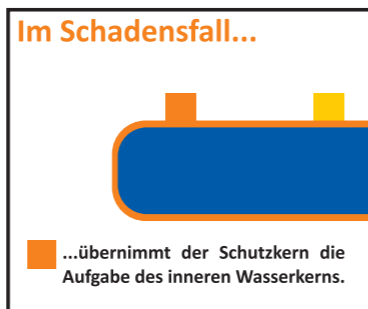
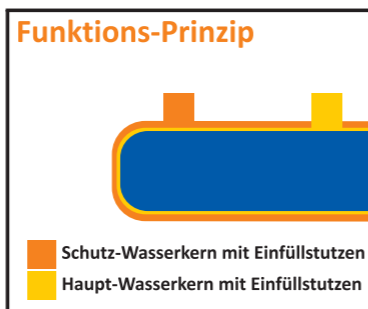
AQUA PREMIUM
Das TOPSTC-Wasserbett in höchster Qualität



Die MIM-Technologie® im Querschnitt. Man sieht hier sehr gut die beiden Verschlüsse für die beiden integrierten Wasserkerne, die sich an der Oberseite befinden.

Auf Bild zwei sehen Sie den oberen Einfüllstutzen, der lediglich für den 2. Kern zuständig ist, wenn der Erste beschädigt würde oder eine Naht doch aufgeht und Wasser austreten könnte. Da das Wasser bereits Konditionierer enthält entstehen auch keinerlei Gerüche.

Eine komplett sichere Sache. So gehören Schäden an den Kernen der Vergangenheit an. Wir haben dieses System unter extremsten Bedingungen getestet und sind begeistert.



„Durch MIM und Medi haben wir die Sicherheit die uns sonst keiner bieten kann.“



Das Medi-High-Comfort-System® ist eine Weiterentwicklung der bekannten Wasserbetten-Bauweise. Wir gehen davon aus, dass diese Technologie nach und nach die alte Technik ablösen wird.

medi®
High Comfort-System

Wie funktioniert das Medi-High-Comfort-System® ?

Das Medi-High-Comfort-System® wurde erst durch den Einsatz moderner Schaumstoffe und deren Bearbeitung möglich. Die Vliestechnologie ist sicher nicht schlecht, aber das Medi-High-Comfort-System® bietet entscheidende Vorteile.

Die Vliestechnologie - Die Problematik

Bei der Vliestechnologie werden je nach Beruhigung verschiedene Lagen und ein Auftriebskörper übereinander gelegt. Damit die Vliese nicht verrutschen, werden diese an der Außenhaut befestigt und miteinander durch Schnüre verbunden. Dennoch können Vliese verrutschen, sich auflösen und im schlimmsten Fall, wenn die Schnüre abreißen, kommt es zu einer

Verformung des kompletten Wasserkerns, was das Bett unbrauchbar macht.

Medi®-Eine Erfolgstechnologie exklusiv von Atlantis Wasserbetten

Das Innenleben einer Medi® Matratze besteht aus einem kompletten, formgeschnittenen Kern, der keine Halterung mehr am Vinyl oder in sich selbst benötigt. Die Liege Härte und Bewegung wird über ein spezielles Wellenschnittprofil eingestellt. Je nach Abstand der einzelnen Wellen kann so, gerade für Menschen mit Bandscheiben- oder Wirbelsäulenproblemen, eine zusätzliche Lumbarstütz-Funktion eingeplant werden.



„Schlafen ist Kraft tanken für einen neuen Tag“





medi[®]
High Comfort-System



Schematische Darstellung der 3 Zonen Optik

Medi 1: 14 4 4



Medi 2: 16 6 4



Medi 3: 18 6 6



Die entscheidenden Vorteile:


- 5 Jahre Garantie auf das Innenleben der Matratze.
- Schaum mit Wellenschnitt und mehr als doppeltem Raumgewicht als Vliese. Bessere Stabilisierung als bei einem herkömmlichen Wasserbett
- Der Schaum kann nicht ausflocken, verschieben, verrutschen, es gibt keine Kernauflockungen oder Auflösungserscheinungen mehr
- Kein Hängematteneffekt durch integrierte Lumbarunterstützung, ideal für Schwergewichtige und Bandscheibengeschädigte Personen
- Besserer Ein- und Ausstieg als bei einem herkömmlichen Wasserbett
- Zug- und Druckentlastung der Ecken und des Vinyls für mehr Langlebigkeit, kein Ausbeulen des Schaumrahmens
- 3 Zonen Optik - Durch 3 unterschiedliche Variationen ist für jeden Schlafertyp das Optimum möglich.
- Kein Kontakt mit der Bodenplatte möglich



„dies & das“ zum Wasserbett



Optimale Druckverteilung



Einlegen der Schaumrahmen und Heizungen



Sicherheitsfolie und Trennung

Ein Wasserbett birgt viele Fragen. Kein Problem, wir von Atlantis und unsere Partner haben immer ein offenes Ohr für Ihre Wünsche.

Wie ist es denn mit dem Gewicht und dem Aufbau, ist das kompliziert..?

Das Gewicht ist kein Problem, denn das Wasserbett verfügt über einen Rahmen und Innenkreuze, die das Gewicht verteilen. Beim Aufbau sollten Sie sich auf einen fachkundigen Atlantis Wasserbetten-Partner verlassen und mit den Tipps und Trick verblüffen lassen.


Wie viel Wasser muss denn in ein Wasserbett und wie entlüfte ich richtig?

Zuerst den Verschluss am Bügel hochziehen und dann aufdrehen. Am Besten ist lauwarmes Wasser (ca. 30 °C). Dadurch wird die Folie geschmeidig und das Aufheizen verkürzt sich. Beachten Sie dass Sie nicht zuviel Wasser einfüllen. Ablassen ist schwieriger als Nachfüllen. Die Füllmenge ist von der Größe und dem Gewicht der Person abhängig. Bei einer Größe von 180 cm und einem Gewicht von ca. 80-90 kg sollte die Matratze bis ca. 2 cm unter den Rand der Umrandung gefüllt werden, dies entspricht ungefähr einer Handhöhe.

Zum Entlüften öffnen Sie die Verschlüsse. Dann die Entlüftungspumpe auf das Ventil aufsetzen, leicht anheben damit sich die Pumpenöffnung



Wasserkern mit Einfüllstutzen



Befüllung des Wasserkerns und Entlüften



Bezug verschließen

am Höchsten befindet und nun die Luft abpumpen. Am einfachsten geht es mit einer zweiten Person die an den Ecken drückt (hier sammeln sich gerne Luftblasen) und mit einem weichen Tuch die Luft vom Kopfende zum Ventil streicht. Beim Entlüften nur gering oder gar nicht Wasser mit ansaugen.

Wie lange dauert es bis sich das Bett „beruhigt“ hat und wie sieht es mit Sex aus..?

Bis sich der Endberuhigungsgrad des Wasserbettes einstellt dauert es ca. zwei Wochen. In dieser Zeit müssen Sie die Wasserkerne noch regelmäßig entlüften. Beim Sex werden Sie Ihre wahre Freude haben, denn man spricht nicht umsonst von den Wogen der Leidenschaft.

Welches ist die richtige Temperatur und optimale Wassermenge..?

Die richtige Temperatur finden Sie nach und nach heraus. Beginnen Sie mit 26 Grad und steigern Sie diese bis zum optimalen Wohlbefinden. Ziel ist ein ruhiger und ausgeglichener Schlaf ohne Wärmewallungen. Die gleiche Temperatur über das ganze Jahr ist übrigens das Beste was Sie für Ihren Körper tun können. Je Temperaturveränderung warten Sie bitte ein bis zwei Tage auf das Ergebnis. Im übrigen lässt man ein Wasserbett auch immer zugedeckt, dies spart Energie und Sie heizen nicht unnötig Ihre Räume.



„Gesunder Schlaf ist lebensnotwendig für Körper und Seele.“

Sonderthema: Luft und richtiges Entlüften

Luft im Wasserbett. Sobald Luft im Wasserbett ist, beginnt dieses zu gurgeln. Manche finden es schön, andere stört es ungemein. Luft in einem Wasserbett kann mehrere Ursachen haben: **Beim Neuaufbau.** Die Vliese benötigen eine gewisse Zeit um den gebundenen Sauerstoff frei zu setzen. Es ist also vollkommen normal, dass Sie in den ersten Wochen mehrfach entlüften müssen. **Die Wasserqualität.** Je nach Wasserqualität kann es zu mehr oder weniger Sauerstoff im Wasser selbst kommen.

Lösungen - Durch Bakterien bei der Befüllung kann es zu Luftbildung im Wasser kommen. Falls Sie Ihr Wasserbett also aufbauen, achten Sie unbedingt darauf, dass Sie den Schlauch vor

dem Befüllen mit ausreichend heißem Wasser ausspülen und das Wasser ruhig erst einmal für einige Minuten richtig heiß in den Abfluss laufen lassen. Den Schlauch auch komplett mit Wasser füllen. Ihr Fachhändler verwendet deshalb ausschließlich desinfizierte Schlauchsets. Beim Entlüften immer darauf achten, dass die Pumpe an der höchsten Stelle sitzt und mit einem gerollten Handtuch auf der Oberfläche in Richtung Pumpe streichen. Um gerade am Anfang große Luftmengen zu Entfernen ist es hilfreich wenn sich eine Person rollend in Richtung der Pumpe bewegt, da Luft immer an den höchsten Punkt möchte.

Kennen Sie das Atlantis Entlüftungs-Video?



Kopfsache

Eigentlich sind unsere Sockel von Haus aus schon so schön, dass es keiner weiteren Bettgestelle bedarf. Sie können aber jedes Atlantis Wasserbett auch in ein Bettgestell einbauen. Hierzu können Sie ihr vorhandenes Bettgestell verwenden oder aus einer Vielzahl von Atlantis Kopfteilen und diversen Bettrahmen wählen. Wir sind immer bemüht das Beste für unsere Kunden zu finden und dies tun wir selbstverständlich auch bei unseren Zubehörartikeln, die alle von ausgesuchten Herstellern stammen. Wir achten besonders auf eine Herstellung ohne Schadstoffe und perfektes handwerkliches Können.

Wir wünschen Ihnen viel Freude beim Ausschauen. Und sollten Sie Fragen haben, Ihr Atlantis Fachhandelspartner berät Sie gerne.



„Ausgeruht und fit
in den Tag.“

Modellvarianten

Eine echte Alternative durch eine revolutionäre Technik. Für alle, die die Vorteile eines Wasserbettes nutzen, aber auf das „Drum herum“ aus gleich welchen Gründen verzichten wollen oder müssen, haben wir uns eine besonders effektive Lösung überlegt.

Lightwater und Aquapur

Diese beiden Systeme sind deshalb so einzigartig, da diese auf jedem Lattenrost verwendet werden können.

Lightwater

- 100 Watt Carbonheizung
- niedriger Stromverbrauch
- Thermobond-Vliese für höchste Stabilität
- hochwertige Frottee-Stretch-Auflage (Lyocell und Microcare gegen Aufpreis)



Lightwater

Aquapur

- extrem leichte Vinylmatratze (max. 50 Liter Wasser)
- sehr geringe Stromkosten
- problemloser Umzug möglich
- keine Luftgeräusche im Bett
- fertig montiert, nur noch mit Wasser befüllen
- Härtegrad ist zweifach einstellbar (durch Wärme und Wassermenge)
- volle Liegefläche nutzbar
- hochwertige Auflage
- sehr hochwertiger Noppen-Viscoschaum mit hohem Raumgewicht, durch spezielle Technik jederzeit auswechselbar
- Einsatz hochwertigster Materialien
- Komforthöhe ca. 22 cm
- beheizte Matratze lockert die Muskulatur und löst Verspannungen.



Aquapur

Tausende von zufriedenen Kunden geben uns Recht: Qualität von A bis Z



Wir hoffen, dass Ihnen unsere Atlantis Wasserbettenfibel mit einer kleinen Übersicht unserer Produkte gefallen hat und wir Ihre Fragen beantworten konnten. Wir von Atlantis sind immer bestrebt die optimale Schlaflösung zu finden und können uns nichts besseres als ein Wasserbett vorstellen.

Als mittelständisches Unternehmen haben wir uns voll und ganz auf die Wasserbettenproduktion spezialisiert und leben unsere Ideen und Visionen. In unserer Entwicklungsabteilung testen wir neue Produkte bis zur Serienreife und versuchen jeden Tag aufs neue dieses Qualitätsdenken und Perfektion an unsere Kunden weiterzugeben. Ein Wasserbett ist und bleibt für uns die erste Wahl, wenn es um das richtige Schlaferlebnis geht. Wir haben unsere ganze Kraft und alle unsere Ideen in die Produktion unserer Schlafsysteme gesteckt um Ihnen dieses Schlaferlebnis zum attraktiven Preis näher zu bringen. Qualität hat nun mal ihren Preis und mit Discountbetten möchten wir uns nicht vergleichen und auch nicht konkurrieren. Die enor-

me Vielfalt an Modellen und deren Variationsmöglichkeiten und die jahrelange Erfahrung garantieren Ihnen ein langes Produktleben und ein Servicesystem auf das Sie sich getrost verlassen können.

Mit Sicherheit gibt es viele gute Schlafsysteme, Exoten, Neuerscheinungen und sonstige Highlights auf dem großen Markt im Bereich Liegen und Schlafen, aber es gibt nur einmal Atlantis.

Wir legen Wert auf ausgesuchte Atlantis Wasserbetten-Partner. Bei einem Bettenhaus, das Atlantis Wasserbetten im Programm hat können Sie sicher sein, dass hier das Fachwissen, der Service und die Leistungen stimmen, denn jeder Atlantis Partner wird durch uns geschult und ausgebildet um Sie umfassend bei der Suche nach Ihrem individuellen Schlafsystem zu beraten und zu unterstützen.

Ihr Atlantis Wasserbetten-Team



Atlantis - Kurzübersicht

Für jeden Typ das richtige Schlafsystem



Atlantis -
„Made in Germany“

Eigene Schreinerei für
individuelle Kopfteile
und Sonderwünsche.

Eigene Schaumstoffver-
arbeitung und Kleberei.

Wasserkern in höchster Qualität.
Mono, Dual mit oder ohne Mesamol,
Lordosenunterstützung und vieles mehr.

Aufbauhöhe 23, 28 oder 35 cm
oder Sonderanfertigung nach Maß
von 23 bis 35 cm.

Vom Standardrahmen,
Split, Split Deluxe bis zur
Sonderanfertigung ist
alles möglich.


Eigene Näherei. Wir fertigen aus einer
Vielzahl von Bezugsmaterialien für
jeden den richtigen und vor allem
verträglichen Bezug. Jeder Mensch hat
andere Wünsche und diesen werden
wir voll und ganz gerecht.

In unserer Kurzübersicht haben wir noch einmal
alle Vorteile zusammengefasst. Falls Sie trotz-
dem weitere Fragen haben, fragen Sie bitte so-
fort nach, denn wir legen Wert darauf, dass Sie
umfassend informiert sind.

Ihr Atlantis Wasserbetten-Team

Eine Vielzahl von
Heizungsvarianten -
für jeden die Passende

Sechs verschiedene Sockel,
umfangreiche Dekore,
Schubkastensockel und
Sonderanfertigungen.





Atlantis Wasserbetten Ltd. · Siedlungsstraße 1 · 96515 Hüttengrund

Tel.: 03675 - 40 99 -0 · Fax: 03675 - 40 99-20

info@atlantis-wasserbetten.de

www.atlantis-wasserbetten.de



Gemeinsam erfolgreich

Ihr Atlantis-Partner:

